

PLANTA

ACABADOS			
PISO	MURO	PLAFON	
1	1	1	PLAFON METALICO A BASE DE METAL EXPANDIDO CON MARCO EN PLACAS DE 1.20 X 2.57 MTS. Y 1.20 X 2.68 MTS. CON SUSPENSIÓN A BASE ANGULO DE PERIMETRAL DE ALUMINIO DE 1" Y REBARBADEROS Y SOBRESBARRERES EXPANDIDO CON MARCO EN PLACAS DE 1.20 X 2.57 MTS. CON SUSPENSIÓN A BASE ANGULO DE PERIMETRAL DE ALUMINIO DE 1" Y SEPARADORES DE 1" DE ALUMINIO DE 1" (PLAFON INCLUIDO EN ESCALERAS)
2	2	2	
3	3	3	
4	4	4	
5	5	5	

**SIMBOLOGIA**

- INDICA EJE
- INDICA CORTE
- INDICA NIVEL EN PLANTA
- INDICA NIVEL EN ALZADO
- INDICA CAMBIO DE NIVEL EN PISO


**N.P.T.** NIVEL DE PISO TERMINADO  
**N.L.P.P.** NIVEL LECHO BAJO DE PLAFON  
**N.C.P.** NIVEL DE CORONAMIENTO DE PARED  
**N.C.P.M.** NIVEL DE CORONAMIENTO DE MURO  
**N.L.B.L.** NIVEL LECHO BAJO DE LOSA  
**N.S.L.** NIVEL SUPERIOR DE LOSA  
**N.L.T.** NIVEL LECHO BAJO DE TRABE  
**N.L.F.** NIVEL LECHO BAJO DE FALDON  
**N.S.C.** NIVEL DE BANQUETA  
**B.A.P.** BAJADA DE AGUAS PLUVIALES

**NOTAS GENERALES**

- LAS COTAS SIEN AL DIBUJO Y NO DEBERAN TOMARSE MEDIDAS A ESCALA, A MENOS QUE SE INDIQUE LO CONTRARIO.
- LAS COTAS Y NIVELES ESTAN DADOS EN METROS.
- VERIFICAR MEDIDAS Y NIVELES EN OBRA ANTES DE INICIAR CUALQUIER TRABAJO DE CONSTRUCCIÓN CON LOS PLANOS DE INSTALACIONES, ESTRUCTURALES Y ESPECIALES CORRESPONDIENTES.
- CUALQUIER CAMBIO, DUDA, IRREGULARIDAD Y/O CONFLICTO RELACIONADO CON EL PROYECTO DEBERA SER REPORTADO CON LA DIRECCION DE OBRA O LA SUPERVISION.
- EL TRABAJO EN EL AREA DE CONFLICTO SERA SUSPENDIDO HASTA SER APROBADO POR EL AREA RESPONSABLE.
- PARA MOBILIARIO Y EQUIPO SE DEBERA CONSULTAR LOS PLANOS, ESPECIFICACIONES Y/O PLANS MECANICAS CORRESPONDIENTES.

CANTIDAD DE AREAS	
SUPERFICIE CONSTRUIDA SUBSISTAL:	
SUPERFICIE CONSTRUIDA TOTAL:	

MODIFICACIONES Y ACTUALIZACIONES		
No.	FECHA	MOTIVO



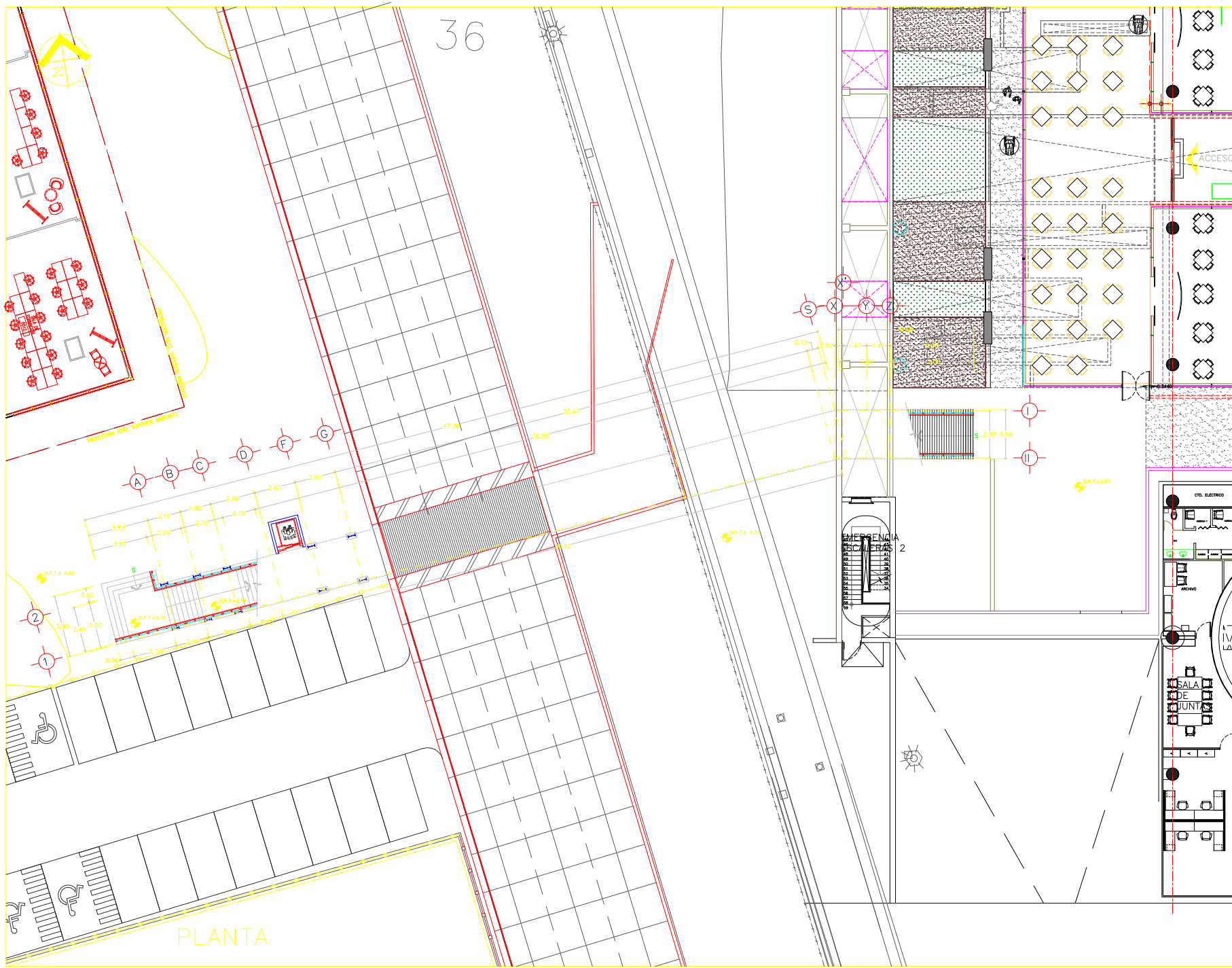
PROPIETARIO  
 BANCO SANTANDER MEXICO  
 UBICACION  
 CONTACT CENTER, QUERETARO, QUERETARO.

ESPECIALIDAD  
**ACABADOS PLANTA**

LABORADO CLAVE  
 OPA PROYECTO Y ADMINISTRACION S.A. DE C.V.  
 Sistema de Gestión de Calidad ISO 9001



DIBUJO	ACOTACION	ESCALA	FECHA
AGH	mts.	1:100	19-SEP-2019



PLANTA

**SIMBOLOGIA**

- INDICA E.E.
- INDICA CORTE
- INDICA NIVEL EN PLANTA
- INDICA NIVEL EN ALZADO
- INDICA CAMBIO DE NIVEL EN PISO

N.P.: NIVEL DE PISO TERMINADO  
 N.L.P.: NIVEL LECHO BAJO DE PLAFON  
 N.C.P.: NIVEL DE CORMANENTO DE PIRTEL  
 N.C.M.: NIVEL DE CORMANENTO DE MURO  
 N.L.B.: NIVEL LECHO BAJO DE LOSA  
 N.C.L.: NIVEL SUPERIOR DE LOSA  
 N.L.F.: NIVEL LECHO BAJO DE TRABE  
 N.C.F.: NIVEL LECHO BAJO DE FALDON  
 B.A.P.: NIVEL MANIFIESTA  
 B.A.P.: BAJADA DE AGUAS PLUVIALES

**NOTAS GENERALES**

- LAS COTAS IRON AL DIBUJO Y NO DEBERAN TOMARSE MEDIDAS A ESCALA, A MENOS QUE SE INDIQUE LO CONTRARIO.
- LAS COTAS Y NIVELES ESTAN DADOS EN METROS.
- VERIFICAR MEDIDAS Y NIVELES DE OBRA ANTES DE INICIAR CUALQUIER TRABAJO DE CONSTRUCCION.
- ESTE PLANO SE COMPLEMENTA CON LOS PLANOS DE INSTALACIONES, ESTRUCTURALES Y ESPECIALIDADES CORRESPONDIENTES.
- CUALQUIER CAMBIO, DUDA, IRREGULARIDAD Y/O CONFLICTO RELACIONADO CON EL PROYECTO DEBERA SER REPORTADO CON LA DIRECCION DE OBRA O LA SUPERVISION.
- EL TRABAJO EN EL AREA DE CONFLICTO SERA SUSPENDIDO HASTA SER APROBADO POR EL AREA RESPONSABLE.
- PARA MODIFICACIONES Y CUADRO DE MODIFICACIONES CONSULTAR LOS PLANOS DE MODIFICACIONES Y/O CUADRO DE MODIFICACIONES CORRESPONDIENTES.

**CUADRO DE AREAS**

SUPERFICIE CONSTRUIDA SUCURSAL:	
SUPERFICIE CONSTRUIDA TOTAL:	

**MODIFICACIONES Y ACTUALIZACIONES**

NO.	FECHA	MOTIVO

**PROCESO DE LOCALIZACION**

CIVIL ELECTRO  
 MOVIO  
 SALA DE JUNTA  
 LA V

**Santander**  
 PUENTE PEATONAL

PROPIETARIO  
 BANCO SANTANDER MEXICO

UBICACION  
 CONTACT CENTER, QUERETARO, QUERETARO.

ESPECIALIDAD  
 ARQUITECTONICO PLANTA

ELABORADO  
 SPPA PROYECTO Y ADMINISTRACION S.A. DE C.V.  
 Sistema de Gestión de Calidad ISO 9001

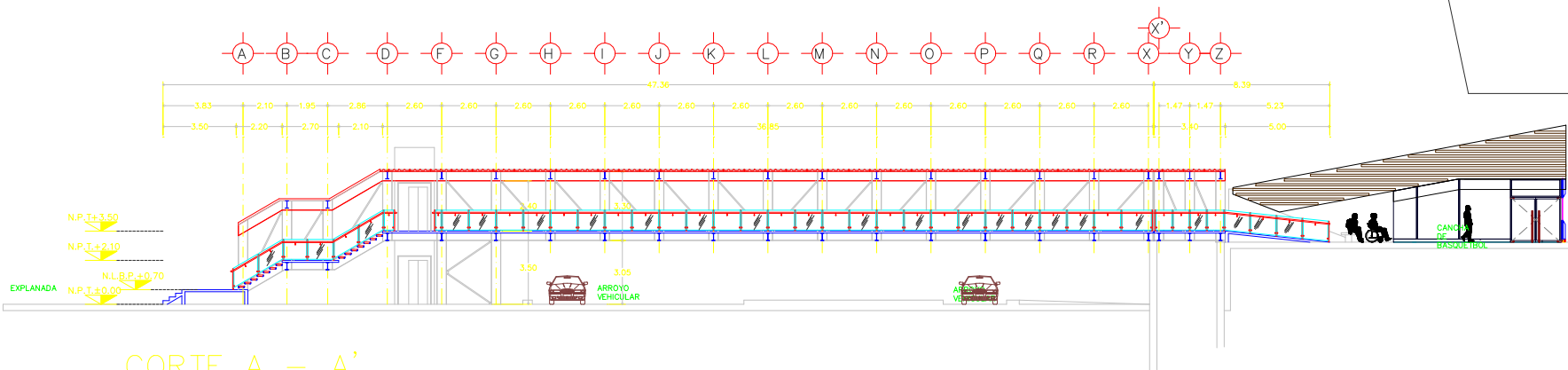
CLAVE  
 AR-01

**ESCALA GRAFICA**

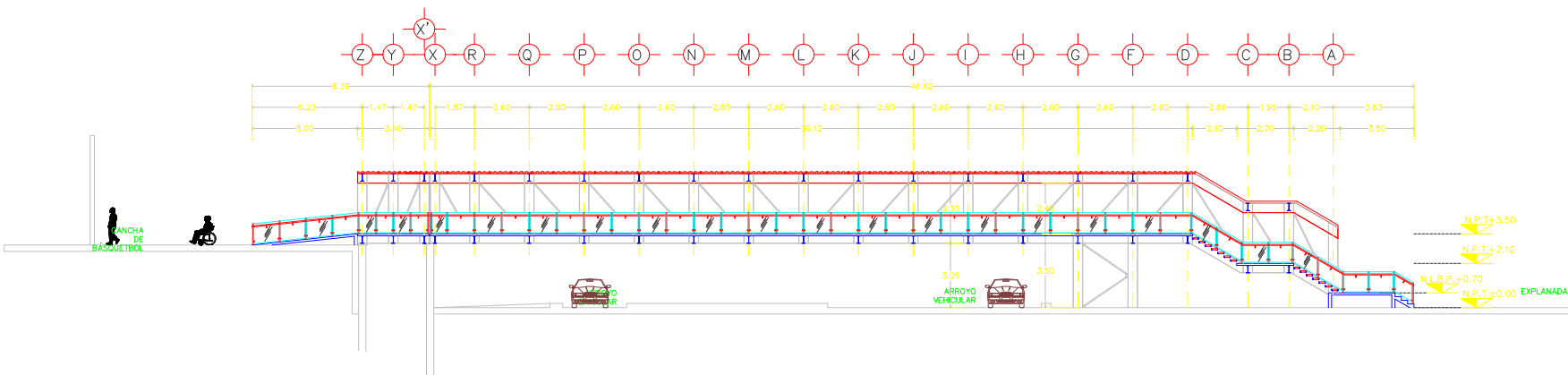
0.00 1.00 2.00 3.00 4.00 5.00 10.00

DIBUJO	COTACION	ESCALA	FECHA
ACH	mts.	1:100	15-SEP-2016

P-00-001-00



CORTE A - A'



CORTE B - B'

**SIMBOLOGIA**

- INDICA EJE
- INDICA CORTE
- INDICA NIVEL EN PLANTA
- INDICA NIVEL EN ALZADO
- INDICA CAMBIO DE NIVEL EN PISO

**N.P.T.** NIVEL DE PISO TERMINADO  
**N.L.B.P.** NIVEL LECHO BAJO DE PLAFON  
**N.C.F.** NIVEL DE CORONAMIENTO DE PARED  
**N.C.F.M.** NIVEL DE CORONAMIENTO DE MURO  
**N.L.B.L.** NIVEL LECHO BAJO DE LOSA  
**N.S.L.** NIVEL SUPERIOR DE LOSA  
**N.L.B.F.** NIVEL LECHO BAJO DE TRABE  
**N.S.C.** NIVEL DE BANQUETA  
**B.A.P.** BANDEJA DE AGUAS PLUVIALES

- NOTAS GENERALES**
- LAS COTAS TIENEN AL DECIMO Y NO DEBERAN TOMARSE MEDIDAS A ESCALA, A MENOS QUE SE INDIQUE LO CONTRARIO.
  - LAS COTAS Y NIVELES ESTAN DADOS EN METROS.
  - VERIFICAR MEDIDAS Y NIVELES EN OBRA ANTES DE INICIAR CUALQUIER TRABAJO DE CONSTRUCCION.
  - ESTE PLANO SE COMPLIMENTA CON LOS PLANOS DE INSTALACIONES ESTRUCTURALES Y ESPECIALES CORRESPONDIENTES.
  - CUALQUIER CAMBIO, DUDA, IRREGULARIDAD Y/O CONFLICTO RELACIONADO CON EL PROYECTO DEBERA SER REPORTADO CON LA DIRECCION DE OBRA O LA SUPERVISION.
  - EL TRABAJO EN EL AREA DE CONFLICTO SERA SUSPENDIDO HASTA SER APROBADO POR EL AREA RESPONSABLE.
  - PARA MOBILIARIO Y EQUIPO SE DEBERA CONSULTAR LOS PLANOS, ESPECIFICACIONES Y/O GUIAS MECANICAS CORRESPONDIENTES.

**CUADRO DE AREAS**

SUPERFICIE CONSTRUIDA SUGERIDA:	
SUPERFICIE CONSTRUIDA TOTAL:	

**MODIFICACIONES Y ACTUALIZACIONES**

No.	FECHA	MOTIVO

**PROCESO DE LOCALIZACION**


**Santander**  
**PUENTE PEATONAL**

PROPIETARIO  
 BANCO SANTANDER MEXICO

UBICACION  
 CONTACT CENTER, QUERETARO, QUERETARO.

**ESPECIALIDAD**  
 ARQUITECTONICO  
 CORTES

ELABORADO  
 OPA PROYECTO Y ADMINISTRACION S.A. DE C.V.  
 Sistema de Gestión de Calidad ISO 9001

CLAVE  
 AR-05

ESCALA GRAFICA

DIBUJO	ACOTACION	ESCALA	FECHA
AGH	mts.	1:100	15-SEP-2020