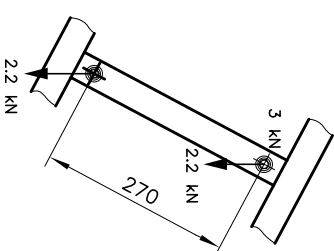
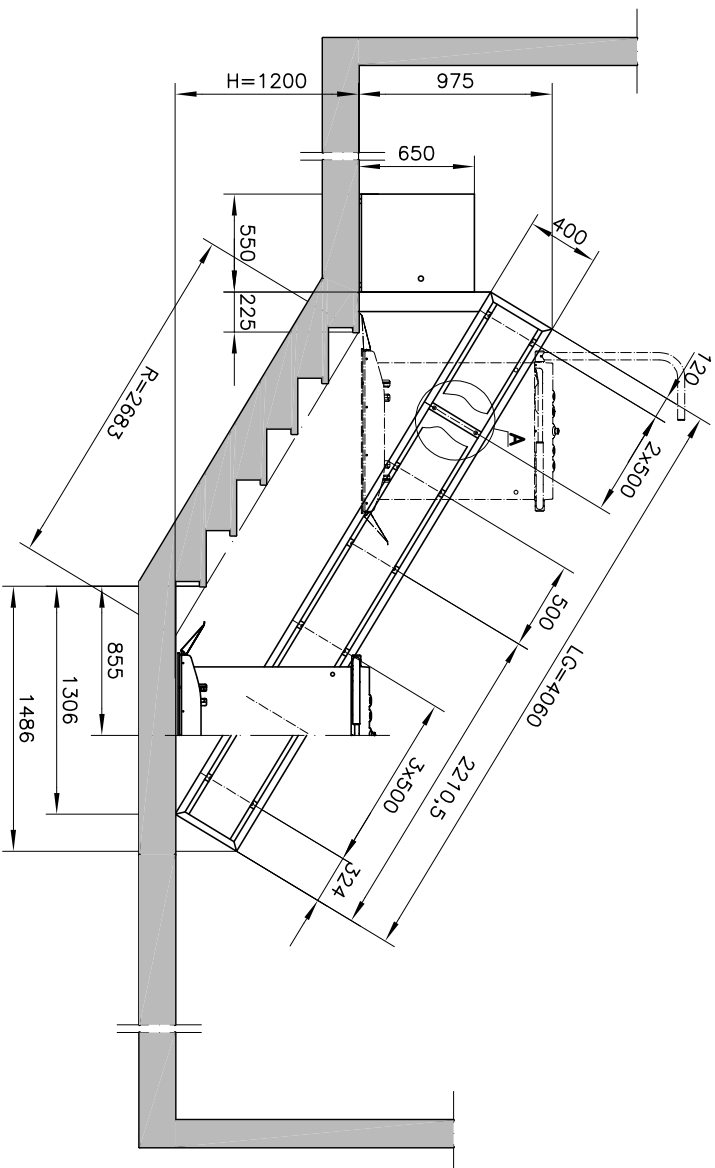
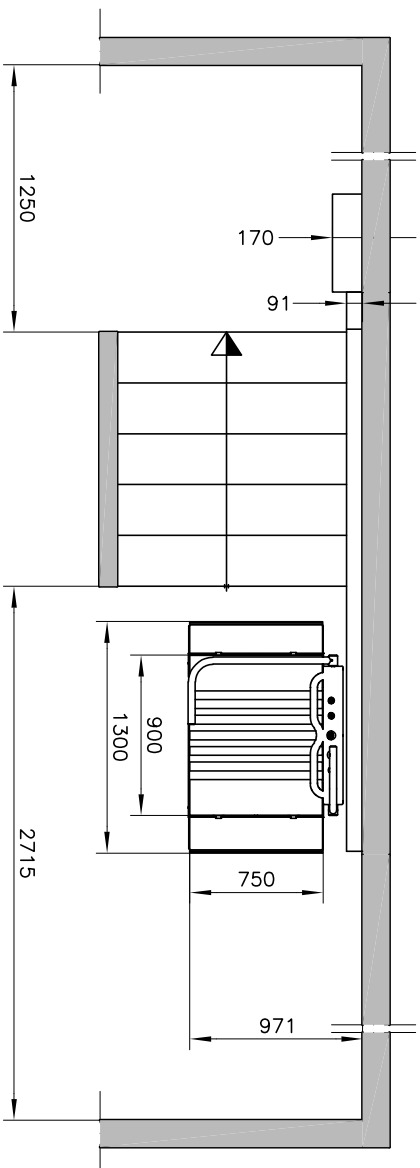


NOTAS

R. RECORRIDO  
 H. DESNIVEL  
 LG. LONGITUD DE GUIAS



# PLANO PROVISIONAL



CARACTERISTICAS GENERALES	
CARGA NOMINAL	225 kg
RECORRIDO	2683 mm
VELOC. NOMINAL	0,1 m/s
CARACTERISTICAS ELECTRICAS	
TENSION	220 V~60Hz
POTENCIA	0,9 kW
I NOMINAL	4 A
I ARRANQUE	13 A

ESCALA	FECHA	FIRMA	TITULO:	REF.		
1:30	31/01/22	JARG			PLANO DE INSTALACION	ORIENTE 174-103
S/E	VERIFICADO	APROBADO				
DIM. mm	EUROPEO		SALVAESCALERAS	OF-186977		

THE BIG GALEUS SA DE CV